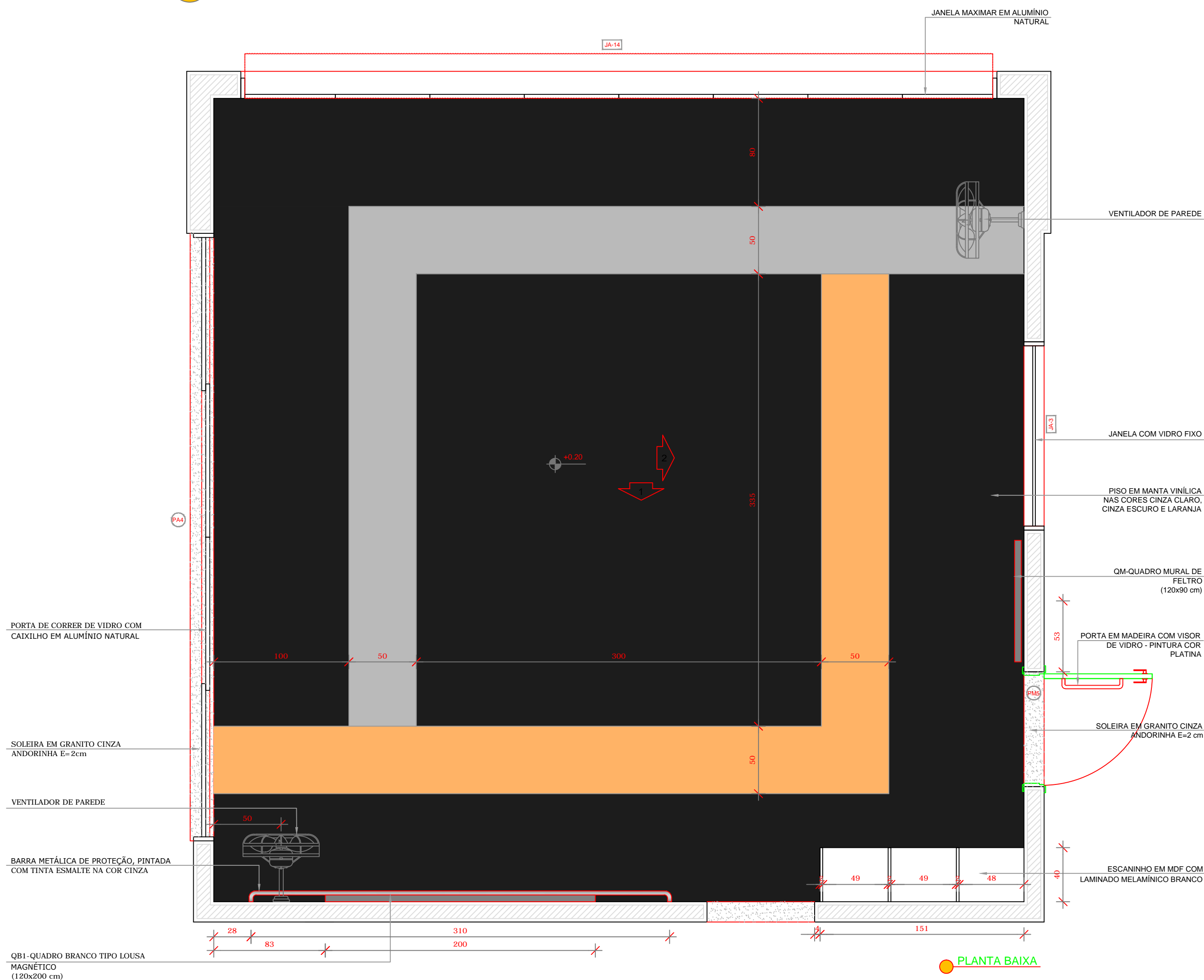
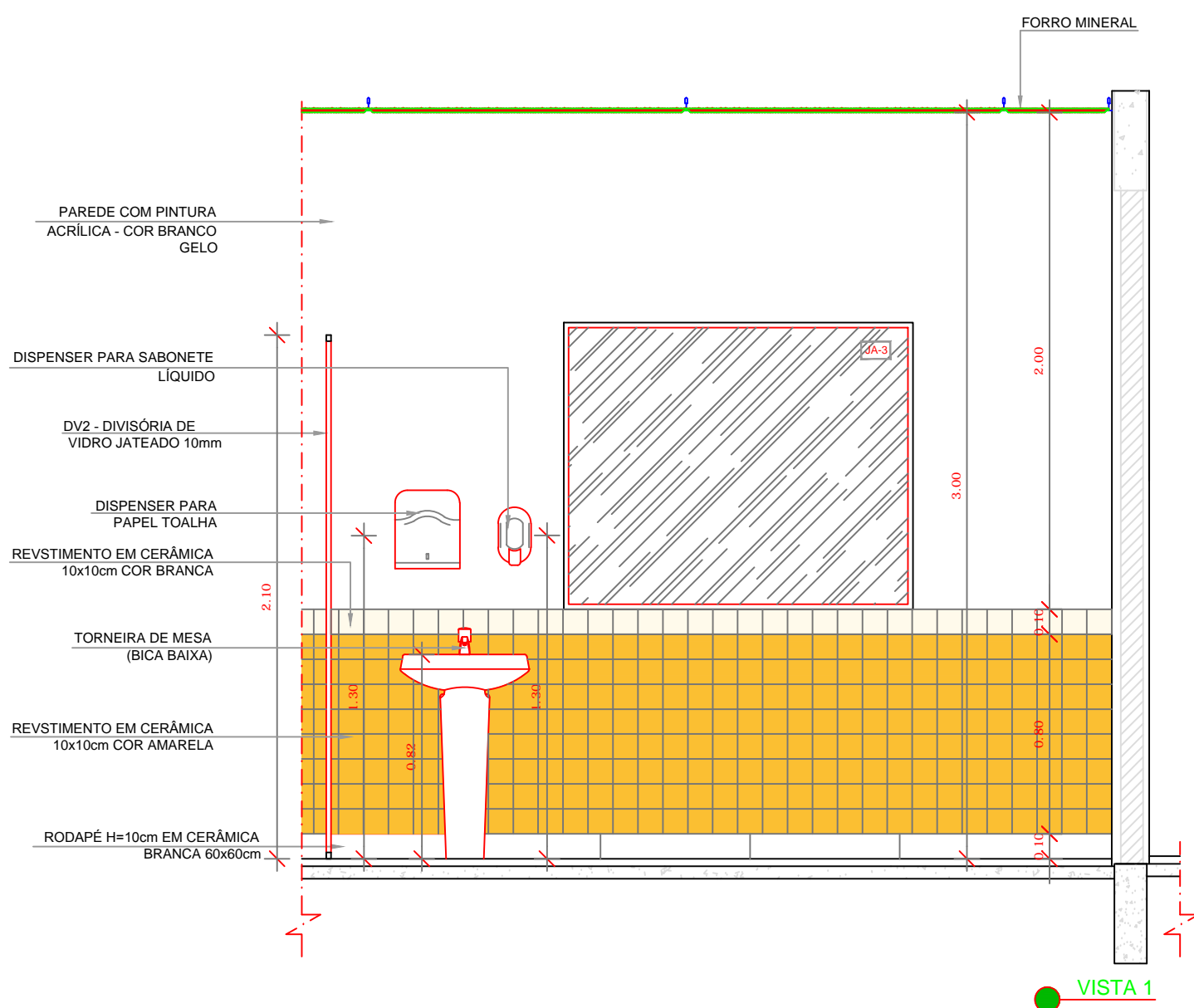
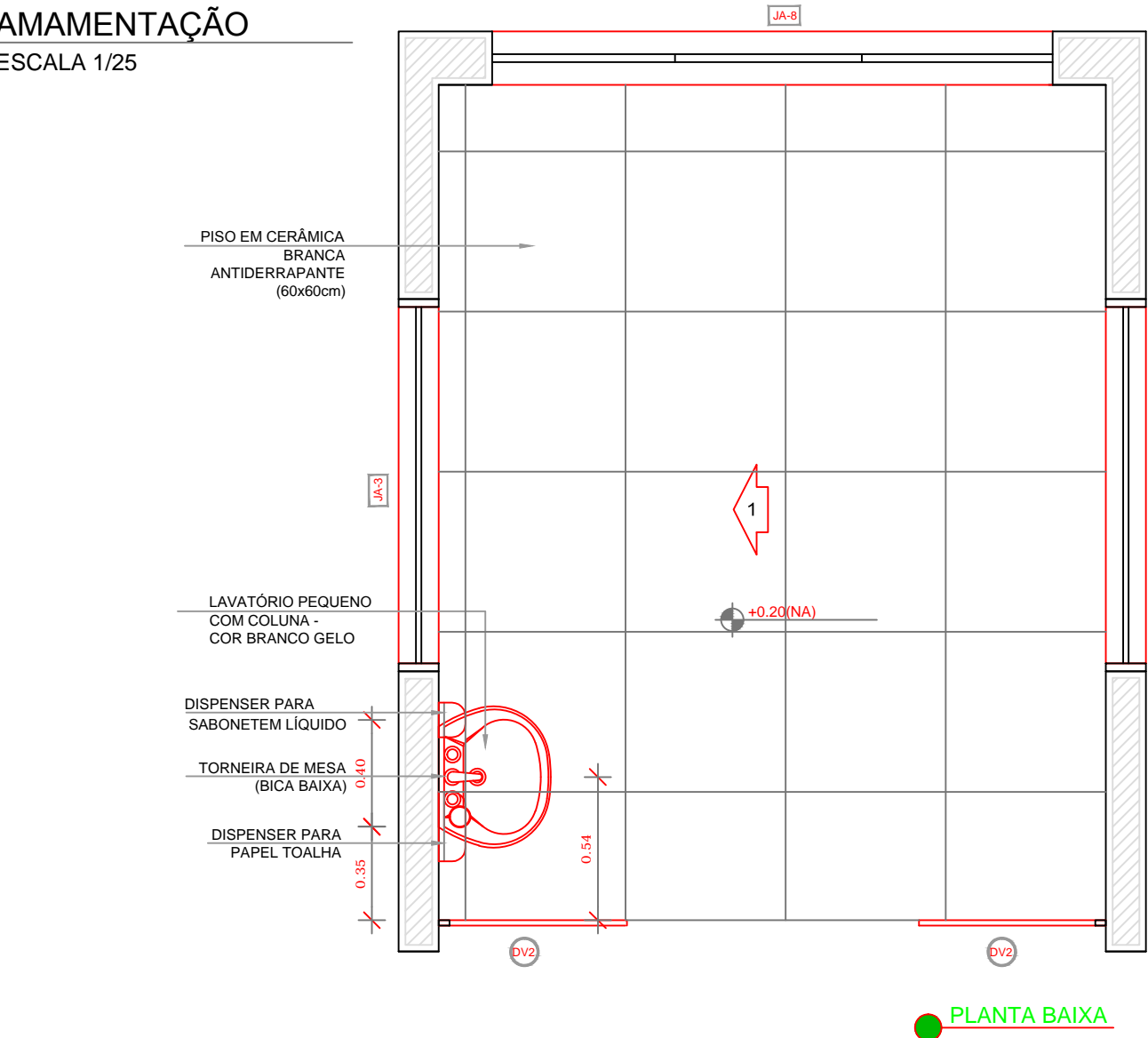


1 CRECHES 1 E 2
ESCALA 1/25



2 AMAMENTAÇÃO
ESCALA 1/25



NOTAS

- MEDIDAS E NÍVEIS EM METROS;
- VERIFICAR POSIÇÃO EXATA DOS PILARES NO PROJETO ESTRUTURAL;
- VERIFICAR DETALHES CONSTRUTIVOS PERTINENTES NAS PRANCHAS DE DETALHAMENTO;
- EM CASO DE CONFLITO DE INFORMAÇÕES ENTRE O PROJETO GRÁFICO E O MEMORIAL DESCRITIVO, PREVALECE A INFORMAÇÃO CONTIDA NOS DESENHOS;
- ALTERAÇÕES NESTE PROJETO SOMENTE COM AUTORIZAÇÃO EXPRESSA DO FNDE

REFERÊNCIAS:

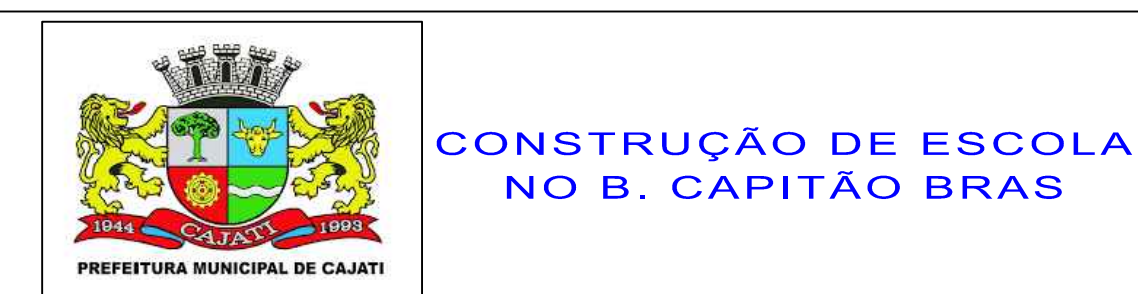
- PLANILHA DE QUANTITATIVOS;
- MEMORIAL DESCRITIVO E ESPECIFICAÇÕES TÉCNICAS

LEGENDA:

	INDICAÇÃO NÍVEIS PLANTA E CORTE		INDICAÇÃO DE VISTAS
	INDICAÇÃO DE CORTES		ESPECIFICAÇÕES DE MATERIAIS
	INDICAÇÃO DE FACHADAS		INDICAÇÃO DE EIXOS
	INDICAÇÃO DE PORTAS E JANELAS		INDICAÇÃO DE ELEMENTOS (BANCADAS, PRATELEIRAS E ETC.)



CROQUI DE REFERÊNCIA



CONSTRUÇÃO DE ESCOLA
NO B. CAPITÃO BRAS

PROPRIETÁRIO: : PREFEITURA MUNICIPAL DE CAJATI-SP

ENDEREÇO: RUA JOÃO PEREIRA S/N - BAIRRO CAPITÃO BRAS

MUNICÍPIO - UF: CAJATI-SP

PROPRIETÁRIO

RESP. TÉCNICO CREA

AUTOR DO PROJETO CAU

DLFO CREA

RA

OBSERVAÇÕES:

PROJETO DE ARQUITETURA

COORDENAÇÃO	AMPLIAÇÃO DO BLOCO A CRECHE I-1, CRECHE I-2 E AMAMENTAÇÃO		PRANCHA
	REVISÃO	ESCALA 1/25 DATA EMISSÃO 02/2018	
FORMATO	DESENHO		23/35